

		ΤΥΠΟΣ 11			ΤΥΠΟΣ 22			ΤΥΠΟΣ 33		
Y → M ↓		400	600	900	400	600	900	400	600	900
Kcal/h	<b>400</b>	287	407	570	552	786	1080	788	1115	1526
€		<b>51</b>	<b>49</b>	<b>68</b>	<b>81</b>	<b>64</b>	<b>92</b>	<b>101</b>	<b>105</b>	<b>142</b>
Kcal/h	<b>500</b>	365	508	713	690	983	1350	1003	1394	1907
€		<b>58</b>	<b>60</b>	<b>82</b>	<b>89</b>	<b>72</b>	<b>101</b>	<b>114</b>	<b>116</b>	<b>157</b>
Kcal/h	<b>600</b>		610	855	829	1179	1621	1217	1673	2289
€			<b>65</b>	<b>92</b>	<b>98</b>	<b>80</b>	<b>113</b>	<b>128</b>	<b>122</b>	<b>172</b>
Kcal/h	<b>700</b>		711	998	967	1376	1890		1952	2670
€			<b>74</b>	<b>99</b>	<b>108</b>	<b>91</b>	<b>124</b>		<b>134</b>	<b>189</b>
Kcal/h	<b>800</b>		813	1140	1104	1572	2161	1648	2230	3051
€			<b>80</b>	<b>113</b>	<b>118</b>	<b>102</b>	<b>139</b>	<b>162</b>	<b>151</b>	<b>207</b>
Kcal/h	<b>900</b>		915	1283	1242	1769	2430		2509	3433
€			<b>93</b>	<b>128</b>	<b>126</b>	<b>114</b>	<b>154</b>		<b>168</b>	<b>233</b>
Kcal/h	<b>1000</b>		1016	1426	1381	1966	2701	2078	2788	3814
Τιμή			<b>102</b>	<b>140</b>	<b>139</b>	<b>122</b>	<b>180</b>	<b>191</b>	<b>184</b>	<b>271</b>
Kcal/h	<b>1100</b>				1519	2163	2970		3066	4196
€					<b>150</b>	<b>137</b>	<b>211</b>		<b>212</b>	<b>309</b>
Kcal/h	<b>1200</b>				1657	2359	3241	2293	3345	4577
€					<b>164</b>	<b>147</b>	<b>235</b>	<b>224</b>	<b>224</b>	<b>351</b>
Kcal/h	<b>1400</b>					2753	3781		3903	5340
€						<b>173</b>	<b>275</b>		<b>269</b>	<b>436</b>
Kcal/h	<b>1600</b>					3146	4321	2929	4460	6072
€						<b>216</b>	<b>316</b>	<b>298</b>	<b>320</b>	<b>511</b>
Kcal/h	<b>1800</b>					3539	4862		5018	6831
€						<b>246</b>	<b>348</b>		<b>369</b>	<b>571</b>
Kcal/h	<b>2000</b>					3932	5402	3681	5575	7590
€						<b>281</b>	<b>386</b>	<b>368</b>	<b>428</b>	<b>579</b>

Η τιμή περιλαμβάνει πλήρες σετ στήριξης, τάπα και εξαεριστικό.

\*Μέγιστη πίεση λειτουργίας 10bar \*Χρώμα RAL 9010 \*Italian Design

\*Μέγιστη θερμοκρασία λειτουργίας 110°C \*Πίεση δοκιμής 13bar

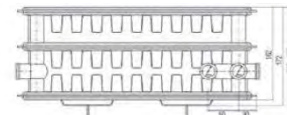
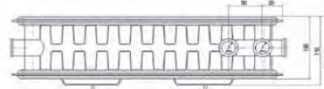

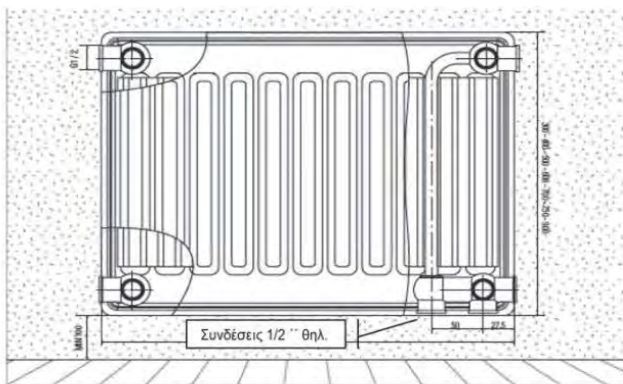
\*Οι αποδόσεις των σωμάτων ισχύουν για προσαγωγή 90°C - επιστροφή 70°C και ΔΤ20°C

7438 ΣΤΗΡΙΓΜΑΤΑ ΔΑΠΕΔΟΥ **25,5 € ΤΙΜΗ/ΤΜΧ**



		ΤΥΠΟΣ 11			ΤΥΠΟΣ 22			ΤΥΠΟΣ 33		
Y → M ↓		400	600	900	400	600	900	400	600	900
Kcal/h	<b>400</b>	287	407	570	552	786	1080	788	1115	1526
€		<b>89</b>	<b>90</b>	<b>107</b>	<b>114</b>	<b>104</b>	<b>129</b>	<b>131</b>	<b>142</b>	<b>177</b>
Kcal/h	<b>500</b>	365	508	713	690	983	1350	1003	1394	1907
€		<b>100</b>	<b>99</b>	<b>121</b>	<b>121</b>	<b>111</b>	<b>138</b>	<b>143</b>	<b>152</b>	<b>190</b>
Kcal/h	<b>600</b>	402	610	855	829	1179	1621	1217	1673	2289
€		<b>105</b>	<b>105</b>	<b>131</b>	<b>129</b>	<b>119</b>	<b>149</b>	<b>154</b>	<b>158</b>	<b>205</b>
Kcal/h	<b>700</b>	470	711	998	967	1376	1890	1433	1952	2670
€		<b>110</b>	<b>113</b>	<b>136</b>	<b>137</b>	<b>129</b>	<b>160</b>	<b>169</b>	<b>169</b>	<b>221</b>
Kcal/h	<b>800</b>		813	1140	1104	1572	2161	1648	2230	3051
€			<b>119</b>	<b>150</b>	<b>146</b>	<b>139</b>	<b>174</b>	<b>183</b>	<b>185</b>	<b>237</b>
Kcal/h	<b>900</b>		915	1283	1242	1769	2430		2509	3433
€			<b>131</b>	<b>163</b>	<b>152</b>	<b>151</b>	<b>188</b>		<b>201</b>	<b>261</b>
Kcal/h	<b>1000</b>		1016	1426	1381	1966	2701		2788	3814
Τιμή			<b>140</b>	<b>174</b>	<b>164</b>	<b>157</b>	<b>212</b>		<b>215</b>	<b>297</b>
Kcal/h	<b>1100</b>					2163	2970		3066	4196
€						<b>172</b>	<b>241</b>		<b>240</b>	<b>332</b>
Kcal/h	<b>1200</b>				1657	2359	3241		3345	4577
€					<b>185</b>	<b>181</b>	<b>264</b>		<b>253</b>	<b>372</b>
Kcal/h	<b>1400</b>					2753	3781		3903	5340
€						<b>216</b>	<b>311</b>		<b>306</b>	<b>450</b>
Kcal/h	<b>1600</b>					3146	4321		4460	6072
€						<b>251</b>	<b>341</b>		<b>345</b>	<b>518</b>
Kcal/h	<b>1800</b>					3539	4862		5018	6831
€						<b>278</b>	<b>370</b>		<b>389</b>	<b>573</b>
Kcal/h	<b>2000</b>					3932	5402		5575	7590
€						<b>310</b>	<b>405</b>		<b>443</b>	<b>579</b>

\*διατίθενται μόνο με δεξιά σύνδεση



Τα σώματα μπορούν να τοποθετηθούν με δεξιά ή αριστερή σύνδεση με στηρίγματα τύπου πιράντας (μέχρι μήκος 1600 απαιτούνται δύο πιράντες και πάνω από αυτό τρεις). Εξαιρούνται τα σώματα τύπου 11K τα οποία διατίθενται μόνο με δεξιά σύνδεση.

- Οι αποδόσεις εμφανίζονται σε kcal/h για θερμοκρασίες προσαγωγής 90° C και επιστροφής 70° C.
- Συμβατά με θερμοστατικές κεφαλές Cherbro (M 30x1.5).
- Στην τιμή του σώματος περιλαμβάνονται τάπες, εξαεριστικό, στηρίγματα.
- Πίεση δοκιμής 13 bar.
- Πίεση λειτουργίας 10 bar.
- Χρώμα RAL 9010.
- Italian Design.

Σώματα αποσυσκευασμένα ή χτυπημένα δεν επιστρέφονται.



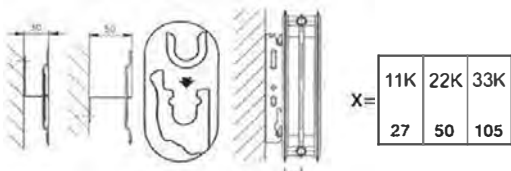
### Σειρά PROFIL KOMPAKT



L ↓	H →	11K				22K					33K				
		400	500	600	900	300	400	500	600	900	300	400	500	600	900
400	Kcal/h	326	395	463	663		583	705	825	1168			1015	1192	1672
	€	100,00	100,00	107,30	130,80		147,40	162,20	148,80	201,60			218,40	229,30	287,20
500	Kcal/h	407	497	579	828		728	881	1032	1460			1269	1490	2090
	€	102,60	102,60	113,20	137,80		167,10	181,30	172,00	233,50			247,40	259,70	332,20
600	Kcal/h	488	596	695	994		874	1058	1238	1752			1523	1788	2508
	€	107,90	110,50	127,70	157,50		186,80	202,80	193,90	266,70			273,70	292,90	374,30
700	Kcal/h	570	696	810	1159		1019	1234	1445	2044			1777	2087	2926
	€	142,10	121,10	197,30	179,90		201,30	222,00	215,90	298,70			294,70	320,50	417,80
800	Kcal/h	651	795	926	1325	914	1165	1411	1651	2336	1281	1663	2031	2358	3344
	€	128,90	128,90	214,70	202,50	188,20	216,80	239,10	221,80	345,50	286,80	313,20	315,80	326,10	464,20
900	Kcal/h	732	895	1042	1491	1028	1311	1587	1858	2628	1441	1871	2285	2683	3762
	€	136,80	139,50	200,20	222,80	202,10	234,20	259,40	242,60	379,70	313,10	339,50	342,10	350,90	509,62
1000	Kcal/h	814	994	1158	1656	1142	1456	1763	2064	2920	1602	2079	2539	2981	4180
	€	147,40	152,60	208,90	258,20	215,50	252,60	277,90	262,70	414,70	331,60	365,80	368,40	381,30	554,20
1100	Kcal/h	895	1093	1274	1822	1256	1602	1940	2270	3212	1762	2287	2793	3280	4598
	€	155,30	163,20	226,30	287,20	228,40	271,00	294,50	282,80	465,60	352,60	392,10	394,70	411,40	619,40
1200	Kcal/h	977	1193	1389	1988	1371	1748	2116	2477	3504	1922	2495	3047	3577	5016
	€	165,80	173,70	240,80	295,90	241,10	286,80	316,20	303,20	520,70	373,70	421,10	421,10	436,60	664,40
1400	Kcal/h	1140	1392	1621	2319	1600	2039	2469	2890	4088	2243	2911	3555	4174	5852
	€	184,20	200,00	269,80	330,80	267,90	339,50	374,30	371,00	591,60	418,40	494,70	500,00	544,30	786,30
1600	Kcal/h	1303	1590	1852	2650	1828	2330	2822	3303	4672	2563	3327	4063	4770	
	€	215,80	221,10	295,90	365,60	302,40	392,10	432,30	430,50	692,50	478,90	565,80	565,80	630,00	
1800	Kcal/h	1465	1789	2084		2057	2622	3174	3716		2883	3743	4571	5366	
	€	250,00	260,50	324,90		340,80	444,70	490,30	495,10		539,50	642,10	644,70	726,70	
2000	Kcal/h	1628	1988	2315		2285	2913	3527	4129		3204	4158	5079	5963	
	€	276,30	281,60	354,00		382,60	505,20	557,10	563,80		607,90	726,30	723,70	826,20	
2300	Kcal/h		2286	2662		2628	3350	4056	4749		3685	4782		6857	
	€		310,50	391,70		442,10	589,40	635,40	666,20		702,60	839,50		967,10	
2600	Kcal/h		2584	3010		2971	3787	4586	5368		4165				
	€		334,20	420,70		505,30	681,60	731,10	775,60		813,20				
3000	Kcal/h		2982	3473		3428	4370	5291	6194		4806				
	€		394,70	487,70		589,50	786,80	867,50	924,20		944,70				

#### Ετοιμοπαράδοτα σώματα

- Οι αποδόσεις εμφανίζονται σε kcal/h σύμφωνα με το DIN 4705 για θερμοκρασίες προσαγωγής 90° C επιστροφής 70° C
- Στην τιμή του σώματος περιλαμβάνονται τάπες, εξαεριστικό, στηρίγματα.
- Χρώμα RAL 9016. Διατίθενται και άλλες αποχρώσεις με επιβάρυνση 30%.
- Σώματα αποσυσκευασμένα ή χτυπημένα δεν επιστρέφονται.





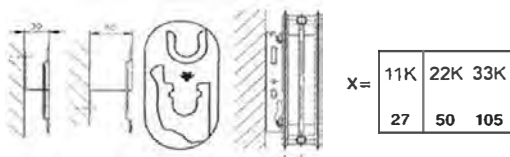
Σειρά PROFIL VENTIL



L ↓	H →	11K				22K				33K					
		400	500	600	900	300	400	500	600	900	300	400	500	600	900
400	Kcal/h	326	395	463	663		583	705	825	1168			1015	1192	1672
	€	182,50	188,00	179,30	210,50		221,10	227,70	213,40	261,90			341,40	311,20	370,00
500	Kcal/h	407	497	579	828		728	881	1032	1460			1269	1490	2090
	€	187,60	193,20	184,60	218,10		239,40	246,60	239,00	295,00			354,20	345,80	417,50
600	Kcal/h	488	596	695	994		874	1058	1238	1752			1523	1788	2508
	€	193,90	199,70	190,00	226,70		265,30	273,30	264,80	328,70			380,00	384,10	466,20
700	Kcal/h	570	696	810	1159		1019	1234	1445	2044			1777	2087	2926
	€	207,60	213,80	202,10	246,10		282,20	290,70	290,50	362,70			405,70	420,90	514,40
800	Kcal/h	651	795	926	1325	914	1165	1411	1651	2336	1281	1663	2031	2358	3344
	€	221,20	227,80	213,90	264,10	267,10	299,20	308,20	298,30	410,90	379,30	418,60	431,20	422,70	562,60
900	Kcal/h	732	895	1042	1491	1028	1311	1587	1858	2628	1441	1871	2285	2683	3762
	€	232,70	239,70	226,70	283,90	282,20	320,70	330,30	321,90	447,40	406,10	448,20	461,60	454,40	610,80
1000	Kcal/h	814	994	1158	1656	1142	1456	1763	2064	2920	1602	2079	2539	2981	4180
	€	244,40	251,70	239,70	301,60	297,10	342,10	352,40	345,00	483,10	432,80	477,70	492,00	486,30	658,90
1100	Kcal/h	895	1093	1274	1822	1256	1602	1940	2270	3212	1762	2287	2793	3280	4598
	€	257,40	265,10	253,40	329,40	313,20	362,80	373,70	368,30	537,60	458,70	507,70	522,90	517,90	733,40
1200	Kcal/h	977	1193	1389	1988	1371	1748	2116	2477	3504	1922	2495	3047	3577	5016
	€	270,10	278,20	266,40	359,60	328,60	383,90	395,40	391,30	598,20	484,00	537,70	553,80	551,30	814,50
1400	Kcal/h	1140	1392	1621	2319	1600	2039	2469	2890	4088	2243	2911	3555	4174	5852
	€	294,70	303,50	291,50	437,40	359,20	448,20	461,60	470,20	674,50	535,40	624,40	643,10	678,10	956,90
1600	Kcal/h	1303	1590	1852	2650	1828	2330	2822	3303	4672	2563	3327	4063	4770	
	€	327,10	336,90	332,60	521,40	403,50	511,50	526,80	545,60	783,70	606,60	711,80	733,10	786,60	
1800	Kcal/h	1465	1789	2084		2057	2622	3174	3716		2883	3743	4571	5366	
	€	366,50	377,50	369,10		446,20	572,20	589,40	615,30		674,60	801,40	825,40	886,90	
2000	Kcal/h	1628	1988	2315		2285	2913	3527	4129		3204	4158	5079	5963	
	€	406,20	418,40	410,80		496,90	643,70	663,00	692,10		759,30	899,10	926,10	997,90	
2300	Kcal/h		2286	2662		2628	3350	4056	4749		3685	4782		6857	
	€		478,00	469,60		568,20	746,40	768,80	804,40		875,50	1042,5		1156,9	
2600	Kcal/h		2584	3010		2971	3787	4586	5368		4165				
	€		516,10	521,70		644,90	856,50	882,20	924,30		1000,8				
3000	Kcal/h		2982	3473		3428	4370	5291	6194		4806				
	€		607,60	551,60		748,40	1005,0	1035,2	1084,6		1167,7				

Ετοιμοπαράδοτα σώματα

- Οι αποδόσεις εμφανίζονται σε kcal/h σύμφωνα με το DIN 4705 για θερμοκρασίες προσαγωγής 90° C επιστροφής 70° C
- Στην τιμή του σώματος περιλαμβάνονται τάπες, εξαεριστικό, στηρίγματα.
- Χρώμα RAL 9016. Διατίθενται και άλλες αποχρώσεις με επιβάρυνση 30%.
- Σώματα αποσυσκευασμένα ή χτυπημένα δεν επιστρέφονται.



# Westcal

## KALKHOFF TOWEL RADIATORS



ΤΥΠΟΣ ΥΨΟΣ/ΠΛΑΤΟΣ	ΑΠΟΔΟΣΗ 90-70-20° C KCAL/H	Τιμή € (Χρωμέ) KALKHOFF	Τιμή € (Χρωμέ) Westcal	Τιμή € (Ανθρακί) Westcal	Τιμή € (Μαύρο)	Τιμή € (Λευκά)
800/300 w*	312	-	-	-	-	49,90
800/400	357	-	103,40	68,20	68,2 w*	47,50
800/500	426	-	111,00	74,90	74,9 w*	52,00
800/600	495	-	120,50	81,90	81,9 w*	62,40
1000/400	442	-	-	-	-	60,00
1000/500	530	-	-	-	-	65,00
1200/300 w*	410	-	-	83,60	83,60	67,90
1200/400	530	164,94	139,90	92,00	92,00	66,26
1200/500	634	188,69	151,20	101,80	101,80	72,26
1200/600	737	-	163,70	111,90	111,9 w*	79,26
1400/300 k*	486	-	-	-	-	76,00
1400/400 k*	625	188,69	-	-	92,36	76,26
1400/500 k*	749	211,11	-	-	97,64	81,50
1400/600 k*	864	242,78	-	-	-	97,11
1500/300 w*	522	-	171,10	103,30	103,30	79,90
1500/400 w*	668	-	188,20	122,40	122,40	80,60
1500/500 w*	800	-	202,60	136,30	136,30	90,40
1500/600 w*	931	-	245,20	149,50	149,50	112,70
1600/300 k*	558	-	-	-	-	83,92
1600/400 k*	710	224,31	-	-	108,19	88,14
1600/500 k*	852	250,69	-	-	113,47	91,76
1600/600 k*	998	282,36	-	-	133,28	107,67
1800/300	647	-	-	-	-	108,01
1800/400	810	-	244,70	142,50	142,5 w*	110,83
1800/500	968	-	255,30	158,80	158,80	122,12
1800/600	1126	-	285,10	175,00	175 w*	134,04

\* W διαθέσιμα μόνο σε westcal - K διαθέσιμα μόνο σε Kalkhoff

ΠΛΑΤΟΣ ΣΩΜΑΤΩΝ	ΑΠΟΣΤΑΣΗ ΚΕΝΤΡΩ Ν mm	
	WESTCAL	KALKHOFF
300	255	250
400	365	350
500	465	450
600	565	550



Θερμοκρασία Ρύθμισης 30-70°C

ΗΛΕΚΤΡΙΚΗ ΑΝΤΙΣΤΑΣΗ	
KCAL/H	ΤΙΜΗ
515	-
687	112,00
859	112,00

## Σώματα λουτρού



### ΣΕΙΡΑ B 20S

ΤΥΠΟΣ	ΥΨΟΣ	ΠΛΑΤΟΣ	ΚΕΝΤΡΑ	ΠΕΡΙΕΧ ΝΕΡΟΥ	ΒΑΡΟΣ	ΑΠΟΔΟΣΗ	ΤΙΜΗ €
	mm	mm	mm	lt	(Kg)	ΚΣΑΛ/Η 75/65/20 °C	(Λευκά)
800/400	764	390	350	2,70	5,40	<b>239</b>	<b>262,00</b>
800/500	764	490	450	3,20	6,20	<b>295</b>	<b>267,00</b>
800/600	764	590	550	3,60	7,00	<b>349</b>	<b>272,00</b>
800/750	764	740	700	4,30	8,20	<b>430</b>	<b>306,00</b>
1200/400	1174	390	350	4,20	8,50	<b>359</b>	<b>316,00</b>
1200/500	1174	490	450	4,90	9,70	<b>442</b>	<b>316,00</b>
1200/600	1174	590	550	5,60	10,90	<b>526</b>	<b>314,00</b>
1200/750	1174	740	700	6,60	12,70	<b>647</b>	<b>340,00</b>
1500/400	1502	390	350	5,40	10,80	<b>468</b>	<b>374,00</b>
1500/500	1502	490	450	6,30	12,40	<b>577</b>	<b>369,00</b>
1500/600	1502	590	550	7,10	13,90	<b>685</b>	<b>375,00</b>
1500/750	1502	740	700	8,40	16,20	<b>844</b>	<b>400,00</b>
1800/400	1789	390	350	6,50	13,00	<b>562</b>	<b>428,00</b>
1800/500	1789	490	450	7,50	14,90	<b>693</b>	<b>406,00</b>
1800/600	1789	590	550	8,50	16,70	<b>822</b>	<b>412,00</b>
1800/750	1789	740	700	10,1	19,50	<b>1013</b>	<b>457,00</b>
1800/900	1789	890	850	10,8	22,50	<b>1185</b>	<b>518,00</b>

Τα σώματα συνοδεύονται από τάπα 1/2", εξαεριστικό 1/2" και σετ στηριγμάτων τοίχου.

Μέγιστη θερμοκρασία λειτουργίας 110 °C . Πίεση δοκιμής 13 bar. Πίεση λειτουργίας 10 bar.

Διατίθεται σε λευκό χρώμα (RAL 9016)

\*Η KERMI για περιβαλλοντικούς λόγους έχει σταματήσει οριστικά την παραγωγή χρωμέ σωμάτων



## FAN COIL ΝΕΡΟΥ ΨΥΞΗΣ-ΘΕΡΜΑΝΣΗΣ BRAVAIR

BRAVAIR PRO FCL FAN COIL ΔΑΠΕΔΟΥ/ΟΡΟΦΗΣ					
ΘΕΡΜΟΚΡΑΣΙΑ ΝΕΡΟΥ ΕΙΣΟΔΟΥ/ΕΞΟΔΟΥ	ΘΕΡΜΑΝΣΗ		ΨΥΞΗ	Διαστάσεις ΜΗΚΟΣ x ΠΛΑΤΟΣ x ΥΨΟΣ *	ΤΙΜΗ
	50°C/45°C	70°C/60°C	7°C/12°C		
ΘΕΡΜΟΚΡΑΣΙΑ ΕΙΣΕΡΧΟΜΕΝΟΥ ΑΕΡΑ	20°C	20°C	DB 27°C WB 19°C		
ΜΟΝΤΕΛΟ	KW	KW	KW	mm	€
FCL - 030	1.95	3.50	1.80	790*235*555	320,00 €
FCL - 040	2.75	4.80	2.70	940*235*555	350,00 €
FCL - 060	3.75	6.20	3.60	980*235*555	375,00 €
FCL - 070	4.65	7.40	4.50	1100*235*555	400,00 €
FCL - 080	6.30	8.80	5.40	1260*235*555	430,00 €
FCL - 110	8.00	11.60	7.20	1450*235*555	540,00 €
FCL - 140	9.80	14.80	9.00	1680*235*555	590,00 €
FCL - 160	11.20	17.70	10.8	1880*235*555	640,00 €
FCL - 190	13.00	19.30	12.6	2070*235*555	700,00 €

bravaair  
clima



\*(με ποδαράκια Υ\*640mm)

Οι μονάδες FCL προσφέρονται με αριστερή ή δεξιά παροχή.

ΠΟΔΑΡΙΚΑ ΣΤΗΡΙΞΗΣ : περιλαμβάνονται ΤΗΛΕΧΕΙΡΙΣΤΗΡΙΟ : 10€

BRAVAIR HOME FCS 13cm FAN COIL ΔΑΠΕΔΟΥ/ΟΡΟΦΗΣ					
ΘΕΡΜΟΚΡΑΣΙΑ ΝΕΡΟΥ ΕΙΣΟΔΟΥ/ΕΞΟΔΟΥ	ΘΕΡΜΑΝΣΗ		ΨΥΞΗ	Διαστάσεις ΜΗΚΟΣ x ΠΛΑΤΟΣ x ΥΨΟΣ	ΤΙΜΗ
	50°C/45°C	70°C/60°C	7°C/12°C		
ΘΕΡΜΟΚΡΑΣΙΑ ΕΙΣΕΡΧΟΜΕΝΟΥ ΑΕΡΑ	20°C	20°C	DB 27°C WB 19°C		
ΜΟΝΤΕΛΟ	KW	KW	KW	mm	€
FCS - 025	1.50	2.60	1.05	692*131*657	410,00 €
FCS - 040	2.85	3.98	1.98	892*131*657	470,00 €
FCS - 060	4.20	5.82	2.89	1092*131*657	535,00 €
FCS - 080	5.25	7.25	3.62	1292*131*657	595,00 €
FCS - 100	6.00	9.48	4.13	1492*131*657	660,00 €

bravaair  
clima

Λεπτό Fan Coil 13cm  
Τοποθέτηση σε δάπεδο, τοίχο ή οροφή



Οι μονάδες FCS προσφέρονται με αριστερή ή δεξιά παροχή.

Περιλαμβάνονται: Ψηφιακός Θερμοστάτης με οθόνη αφής, εύκαμπτοι σωλήνες σύνδεσης και αποστράγγισης

ΠΟΔΑΡΙΚΑ ΣΤΗΡΙΞΗΣ : 16€/SET ΤΗΛΕΧΕΙΡΙΣΤΗΡΙΟ : 12€ ΤΡΙΟΔΗ ΒΑΝΑ : 86€

ΔΥΝΑΤΟΤΗΤΑ WIFI: 42€

BRAVAIR HOME JYBG FAN COIL ΤΟΙΧΟΥ					
ΘΕΡΜΟΚΡΑΣΙΑ ΝΕΡΟΥ ΕΙΣΟΔΟΥ/ΕΞΟΔΟΥ	ΘΕΡΜΑΝΣΗ		ΨΥΞΗ	Διαστάσεις ΜΗΚΟΣ x ΠΛΑΤΟΣ x ΥΨΟΣ	ΤΙΜΗ
	50°C/45°C	70°C/60°C	7°C/12°C		
ΘΕΡΜΟΚΡΑΣΙΑ ΕΙΣΕΡΧΟΜΕΝΟΥ ΑΕΡΑ	20°C	20°C	DB 27°C WB 19°C		
ΜΟΝΤΕΛΟ	KW	KW	KW	mm	€
JYBG-2P	5.30	7.20	4.00	850*265*210	350,00 €
JYBG-3P	6.40	8.50	5.50	1100*330*250	490,00 €

bravaair  
clima



Οι μονάδες JYBG προσφέρονται με αμφίπλευρη παροχή.

Περιλαμβάνονται: ασύρματο τηλεχειριστήριο και βάση. Wifi κατόπιν παραγγελίας.

## FAN COIL ΝΕΡΟΥ ΨΥΞΗΣ-ΘΕΡΜΑΝΣΗΣ BRAVAIR


BRAVAIR PRO CCS SLIM ΚΡΥΦΑ FAN COIL ΟΡΟΦΗΣ						
ΘΕΡΜΟΚΡΑΣΙΑ ΝΕΡΟΥ ΕΙΣΟΔΟΥ/ΕΞΟΔΟΥ	ΘΕΡΜΑΝΣΗ		ΨΥΞΗ	Π.Α	Διαστάσεις ΜΗΚΟΣ x ΠΛΑΤΟΣ x ΥΨΟΣ *	ΤΙΜΗ
	45°C	60°C	7°C/12°C			
ΘΕΡΜΟΚΡΑΣΙΑ ΕΙΣΕΡΧΟΜΕΝΟΥ ΑΕΡΑ	20°C	20°C	DB 27°C WB 19°C	m <sup>3</sup> /h		
ΜΟΝΤΕΛΟ	KW	KW	KW		mm	€
CCS-040	2.90	4.40	2.95	530	763*495*190	280,00 €
CCS-060	3.60	5.70	3.80	700	913*495*190	305,00 €
CCS-070	4.50	7.10	4.80	875	1023*495*190	340,00 €
CCS-080	5.40	8.40	5.60	1030	1163*495*190	380,00 €
CCS-110	7.20	11.10	7.40	1360	1593*495*190	470,00 €
CCS-140	8.90	13.50	9.00	1750	1593*495*190	510,00 €



Οι μονάδες CCS προσφέρονται με αριστερή ή δεξιά παροχή.

ΕΞΝΥΡΜΑΤΟ ΘΕΡΜΟΣΤΑΤΗ ΧΩΡΟΥ Ψ/Θ ΜΕ ΑΙΣΘΗΤΗΡΑ ΘΕΡΜΟΚΡΑΣΙΑΣ ΣΤΟΙΧΕΙΟΥ: 52.00€

BRAVAIR PRO CCA ΚΡΥΦΟ FAN COIL ΟΡΟΦΗΣ						
ΘΕΡΜΟΚΡΑΣΙΑ ΝΕΡΟΥ ΕΙΣΟΔΟΥ/ΕΞΟΔΟΥ	ΘΕΡΜΑΝΣΗ		ΨΥΞΗ		Διαστάσεις ΜΗΚΟΣ x ΠΛΑΤΟΣ x ΥΨΟΣ	ΤΙΜΗ
	45°C	60°C	7°C/12°C			
ΘΕΡΜΟΚΡΑΣΙΑ ΕΙΣΕΡΧΟΜΕΝΟΥ ΑΕΡΑ	20°C	20°C	DB 27°C WB 19°C			
ΜΟΝΤΕΛΟ	KW	KW	KW		mm	€
CCA-030	1.90	2.70	1.80	340	755*470*245	230,00 €
CCA-040	2.60	4.05	2.70	510	855*470*245	260,00 €
CCA-060	3.70	5.40	3.60	680	955*470*245	280,00 €
CCA-070	4.60	6.75	4.50	850	1055*470*245	305,00 €
CCA-080	5.50	8.10	5.40	1020	1055*470*245	335,00 €
CCA-110	7.30	10.80	7.20	1360	1355*470*245	410,00 €
CCA-140	8.90	13.50	9.00	1700	1655*470*245	465,00 €
CCA-160	10.90	16.20	10.80	2040	1855*470*245	505,00 €
CCA-190	12.50	18.90	12.60	2380	2055*470*245	530,00 €



Οι μονάδες FCS προσφέρονται με αριστερή ή δεξιά παροχή.

ΕΞΝΥΡΜΑΤΟ ΘΕΡΜΟΣΤΑΤΗ ΧΩΡΟΥ Ψ/Θ ΜΕ ΑΙΣΘΗΤΗΡΑ ΘΕΡΜΟΚΡΑΣΙΑΣ ΣΤΟΙΧΕΙΟΥ: 52.00€

BRAVAIR PRO C4W ΚΑΣΕΤΑ ΟΡΟΦΗΣ FAN COIL 4-ΚΑΤΕΥΘΥΝΣΕΩΝ						
ΘΕΡΜΟΚΡΑΣΙΑ ΝΕΡΟΥ ΕΙΣΟΔΟΥ/ΕΞΟΔΟΥ	ΘΕΡΜΑΝΣΗ		ΨΥΞΗ		Διαστάσεις ΜΗΚΟΣ x ΠΛΑΤΟΣ x ΥΨΟΣ	ΤΙΜΗ
	50°C/45°C	70°C/60°C	7°C/12°C			
ΘΕΡΜΟΚΡΑΣΙΑ ΕΙΣΕΡΧΟΜΕΝΟΥ ΑΕΡΑ	20°C	20°C	DB 27°C WB 19°C			
ΜΟΝΤΕΛΟ	KW	KW	KW		mm	€
C4W-030	1.95	2.98	1.95	360	580*580*305	470,00 €
C4W-060	3.75	5.48	3.70	650	580*580*305	510,00 €
C4W-070	4.85	7.20	4.80	840	720*720*305	595,00 €
C4W-110	7.40	10.80	7.35	1320	720*720*305	640,00 €
C4W-140	9.70	14.50	9.60	1660	830*830*305	730,00 €
C4W-190	11.85	18.90	11.75	2090	830*830*305	830,00 €



Περιλαμβάνονται: ασύρματο τηλεχειριστήριο και αντλία συμπυκνωμάτων

ΔΥΝΑΤΟΤΗΤΑ ΕΞΝΥΡΜΑΤΟΥ ΧΕΙΡΙΣΤΗΡΙΟΥ ΚΑΣΕΤΑΣ: 88.00€

Οι τιμές επιβαρύνονται με ΦΠΑ και μπορούν να αλλάξουν χωρίς προειδοποίηση

ΙΑΝΟΥΑΡΙΟΣ 2025





δαπέδου εμφανή

δαπέδου - οροφής

τύπου αεραγωγών

τύπου κασέτας

		ΔΑΠΕΔΟΥ LM		ΟΡΟΦΗΣ ΔΑΠΕΔΟΥ ZD-K		ΚΡΥΦΑ WAH-S		ΚΑΣΕΤΑ XD	
ΤΥΠΟΣ		ΨΥΞΗ/ ΘΕΡΜ	ΤΙΜΗ	ΨΥΞΗ/ ΘΕΡΜ	ΤΙΜΗ	ΨΥΞΗ/ ΘΕΡΜ	ΤΙΜΗ	ΨΥΞΗ/ ΘΕΡΜ	ΤΙΜΗ
	CFM	KW	€	KW	€	KW	€	KW	€
FP22	180	1.4/2.0	409,7						
FP34	200	1.9/2.3	424,7	1.9/2.4	556	2.0/2.3	257		
FP51	300	2.8/3.4	445,3	2.8/3.4	566	3.1/3.5	284		
FP68	400	3.2/3.8	463,3	3.6/4.1	586	3.55/4.5	306		
FP85	500	4.2/4.9	481,4	3.6/4.2	639	4.5/4.9	330		
FP102	600	5.0/5.9	538,2	5.2/6.0	691	5.2/6.3	353		
FP119	650	5.3/6.5	556,2						
FP125	700							6.0/6.9	745
FP136	800			6.35/6.7	759	6.9/8.2	449		
FP140	800							7.4/8.4	766
FP160	900							8.4/9.0	789
FP170	1000			8.9/10.8	963	7.2/9.2	507		
FP180	1000							9.5/10.5	828
FP204	1200			9.9/12.2	989	10.2/12.0	573		
ΑΣΥΡΜΑΤΟ ΧΕΙΡΙΣΤΗΡΙΟ			-		ΝΑΙ		ΝΑΙ		ΝΑΙ

		ΤΟΙΧΟΥ FPD/B4	
ΤΥΠΟΣ		ΨΥΞΗ/ ΘΕΡΜ	ΤΙΜΗ
	CFM	KW	€
FP34	200	2.1/2.2	335
FP51	300	2.6/2.7	359
FP68	400	3.5/3.6	394
FP85	500	4.2/4.5	417
ΑΣΥΡΜΑΤΟ ΧΕΙΡΙΣΤΗΡΙΟ			ΝΑΙ




Μονάδες Τοίχου

- Θερμοκρασία νερού εισόδου – εξόδου για ψύξη : 7°C / 12°C DB : 27°C
- Θερμοκρασία νερού εξόδου για θέρμανση : 45°C DB : 20°C



**ΔΑΠΕΔΟΥ FCU-LM**



**ΚΡΥΦΑ ΟΡΟΦΗΣ  
FP-WA**



**ΚΑΣΕΤΑ  
ΨΕΥΔΟΡΟΦΗΣ  
FCU-Ca**



**ΤΟΙΧΟΥ FCU-BM**

		ΟΡΟΦΗΣ ΔΑΠΕΔΟΥ FCU-LM		ΚΡΥΦΑ FP-WA		ΚΑΣΕΤΑ	FCU-Ca	ΤΟΙΧΟΥ FCU-BM	
ΤΥΠΟΣ		ΨΥΞΗ/ ΘΕΡΜ	ΤΙΜΗ	ΨΥΞΗ/ ΘΕΡΜ	ΤΙΜΗ	ΨΥΞΗ/ ΘΕΡΜ	ΤΙΜΗ	ΨΥΞΗ/ ΘΕΡΜ	ΤΙΜΗ
	CFM	KW	€	KW	€	KW	€	KW	€
FCU34	200	2.17/3.60	440	2.17/3.49	265	-	-	-	-
FCU51	300	2.95/5.04	492	3.12/5.01	290	-	-	2.7/4.5	525
FCU68	400	4.09/7.03	562	4.09/6.73	314	3.60/5.40	817	3.6/5.4	575
FCU85	500	4.70/7.87	580	4.70/7.62	337	4.60/6.70	903	4.5/6.75	683
FCU102	600	5.58/9.42	640	6.07/9.76	365	5.40/8.10	971	5.3/9.7	763
FCU136	800	7.37/12.6	817	8.21/13.18	495	7.20/10.8	1044	7.2/10.8	813
FCU170	1000	9.70/16.2	907	9.38/14.81	536	9.0/13.5	1128	-	-
FCU204	1200	11.29/18.0	976	11.65/18.0	613	10.8/16.2	1190	-	-
FCU238	1400	12.49/19.7	1126	12.49/19.7	698	12.6/18.9	1237	-	-
<b>ΧΕΙΡΙΣΤΗΡΙΟ</b>			65€		-		ΝΑΙ		ΝΑΙ

- Οι μονάδες δαπέδου FCU-LM επιβαρύνονται με το χειριστήριό τους
- Οι μονάδες τοίχου BM διαθέτουν ασύρματο χειριστήριο.
- Οι κασέτες διαθέτουν ασύρματο χειριστήριο και αντλία συμπυκνωμάτων.
- Τα καναλάτα είναι χαμηλής στατικής. Διατίθενται υψηλής στατικής κατόπιν συνεννόησης.

- Θερμοκρασία νερού εισόδου – εξόδου για ψύξη : 7°C / 12°C DB : 27°C
- Θερμοκρασία νερού εξόδου για θέρμανση : 60°C DB : 21°C